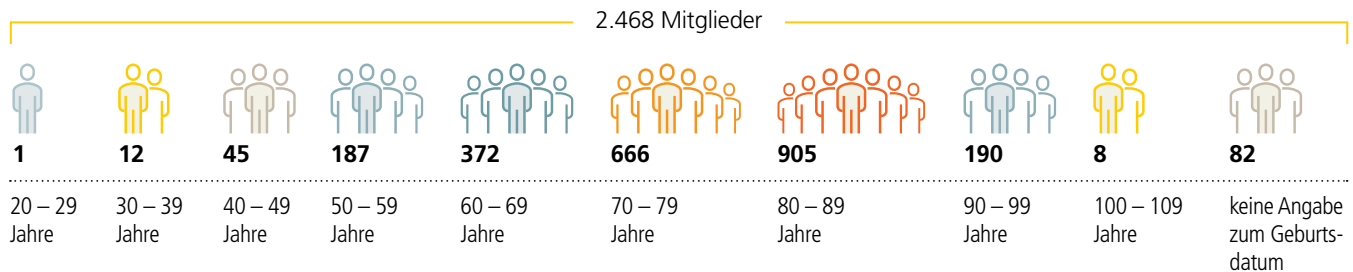


Der Christophorus Hospiz Verein in Zahlen

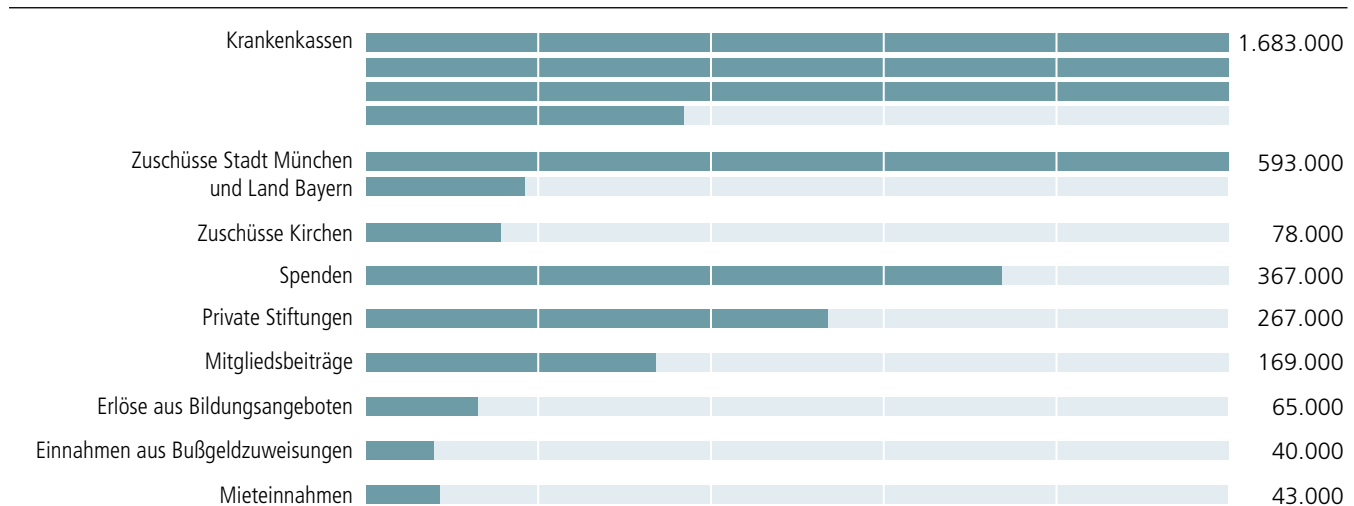
Mitglieder 2021

Zum 31.12.2021 hatte der CHV 2.468 Mitglieder



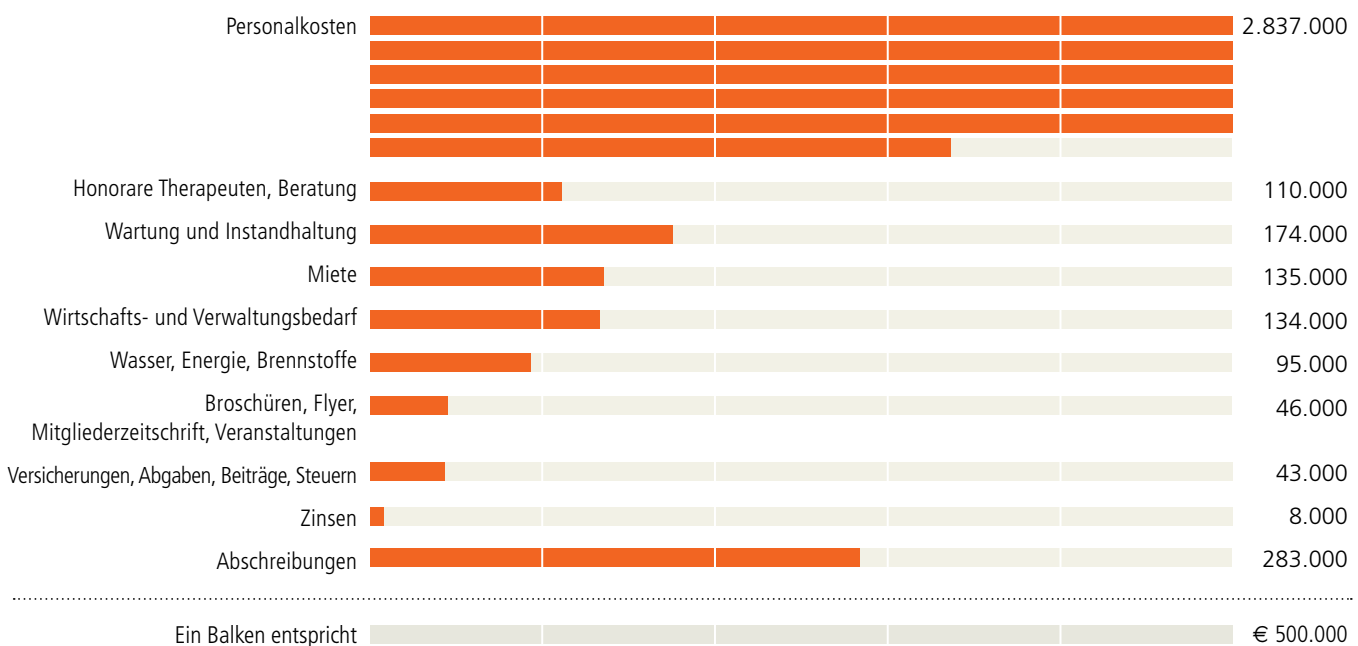
Erlöse 2021

in €



Kosten 2021

in €



Statistischer Gesamtüberblick Christophorus-Haus 2021

	zu Hause in der Privatwohnung		zu Hause im Pflegeheim	Stationäres Hospiz
	Ambulanter Hospiz- und Palliativdienst	Spezialisierte Ambulante Palliativversorgung (SAPV)	Palliativ-Geriatriischer Dienst (PGD)	
Anfragen		937		910
Begleitungen ¹	793²	293	257	185
Mittlere Begleitdauer / Median	30	15	21	17

¹ Bei den abgeschlossenen Begleitungen können einzelne Personen in den unterschiedlichen Diensten mehrfach auftreten, da diese Patient*innen auch von zwei oder drei Diensten des CHV betreut wurden.

² 341 Patient*innen wurden ausschließlich durch Hauptamtliche beratend begleitet.

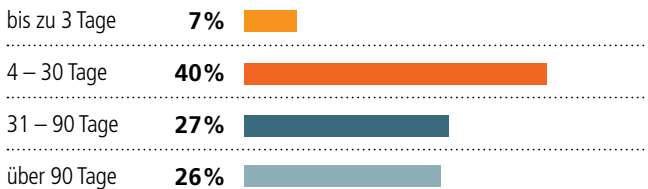
Allgemeine Begleitung im Ambulanten Hospiz- und Palliativberatungsdienst

793 Begleitungen – davon 55% Frauen und 45% Männer

Begleitdauer

Der Median beträgt 30 Tage.

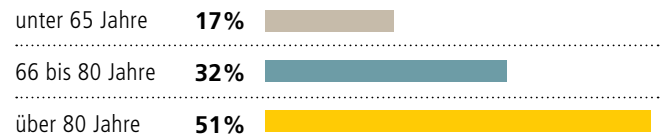
Der Durchschnitt beträgt 94 Tage.



Altersstruktur (Ø 78 Jahre)

Der Altersmedian beträgt 81 Jahre.

Der jüngste Patient war 29 Jahre, die älteste 103 Jahre alt.



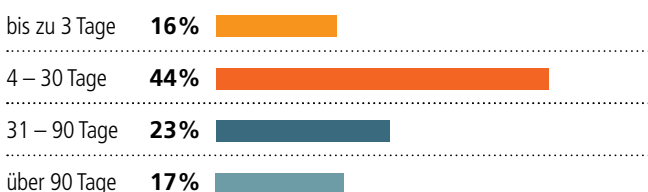
Palliativ-Geriatriischer Dienst – PGD

257 Begleitungen – davon 63% Frauen und 37% Männer

Begleitdauer

Der Median beträgt 21 Tage.

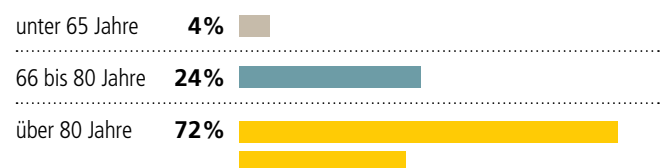
Der Durchschnitt beträgt 60 Tage.



Altersstruktur (Ø 83 Jahre)

Der Altersmedian beträgt 85 Jahre.

Der jüngste Patient war 54 Jahre, die älteste 101 Jahre alt.





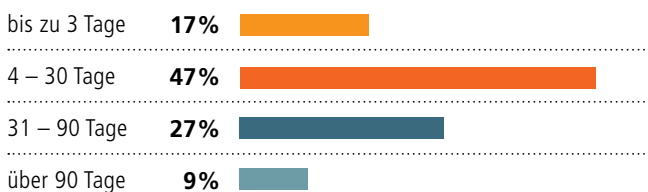
Spezialisierte Ambulante Palliativversorgung – SAPV

293 Begleitungen – davon 53% Frauen und 47% Männer

Begleitdauer

Der Median beträgt 15 Tage.

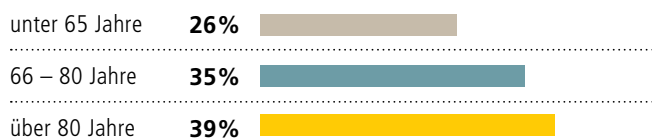
Der Durchschnitt beträgt 37 Tage.



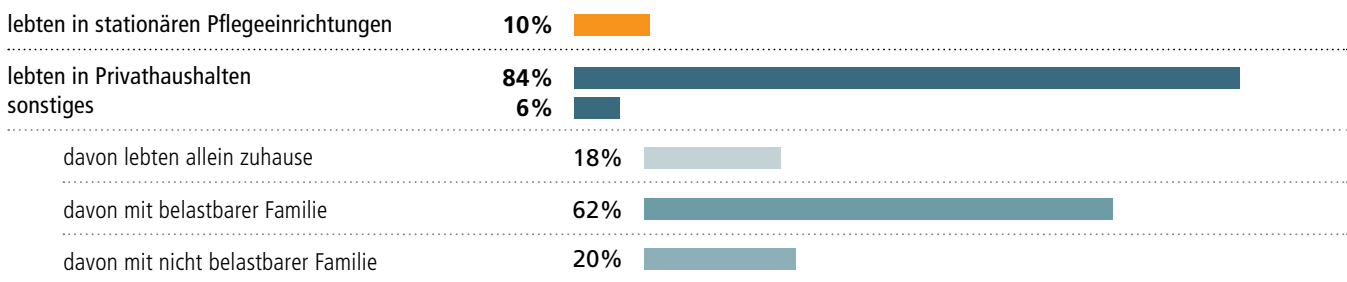
Altersstruktur (Ø 74 Jahre)

Der Altersmedian beträgt 76 Jahre.

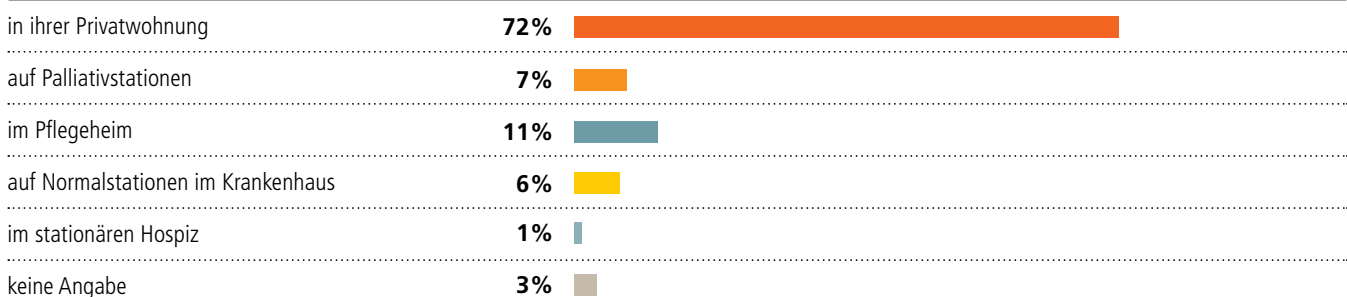
Der jüngste Patient war 34 Jahre, die älteste 102 Jahre alt.



Lebenssituation der Patienten (20% mit Migrationshintergrund)



Abschlussgründe: 89% sind verstorben – davon





Stationäres Christophorus Hospiz

185 Menschen wurden in 16 Einzelzimmern versorgt –
 davon 60% Frauen, 40% Männer (11% mit Migrationshintergrund)

Belegungstage: 5.077 Tage
 Belegung in Prozent: 87%

durchschnittliche Verweildauer: 27 Tage
 Median: 17 Tage
 Aufnahmen: 174 Aufnahmen

Altersstruktur

bis 40 Jahre	0%
41 – 50 Jahre	1%
51 – 60 Jahre	11%
61 – 70 Jahre	23%
71 – 80 Jahre	29%
81 – 90 Jahre	33%
über 90 Jahre	3%

Durchschnittsalter: 74 Jahre

Die aufgenommenen Bewohner*innen kamen unmittelbar zu 46% aus Palliativstationen, 32% aus einem privat häuslichen Umfeld und 18% aus Normalstationen im Krankenhaus (4% Sonstige).

89% verstarben im Hospiz und fünf Bewohner*innen wurden entlassen.

Begleitdauer

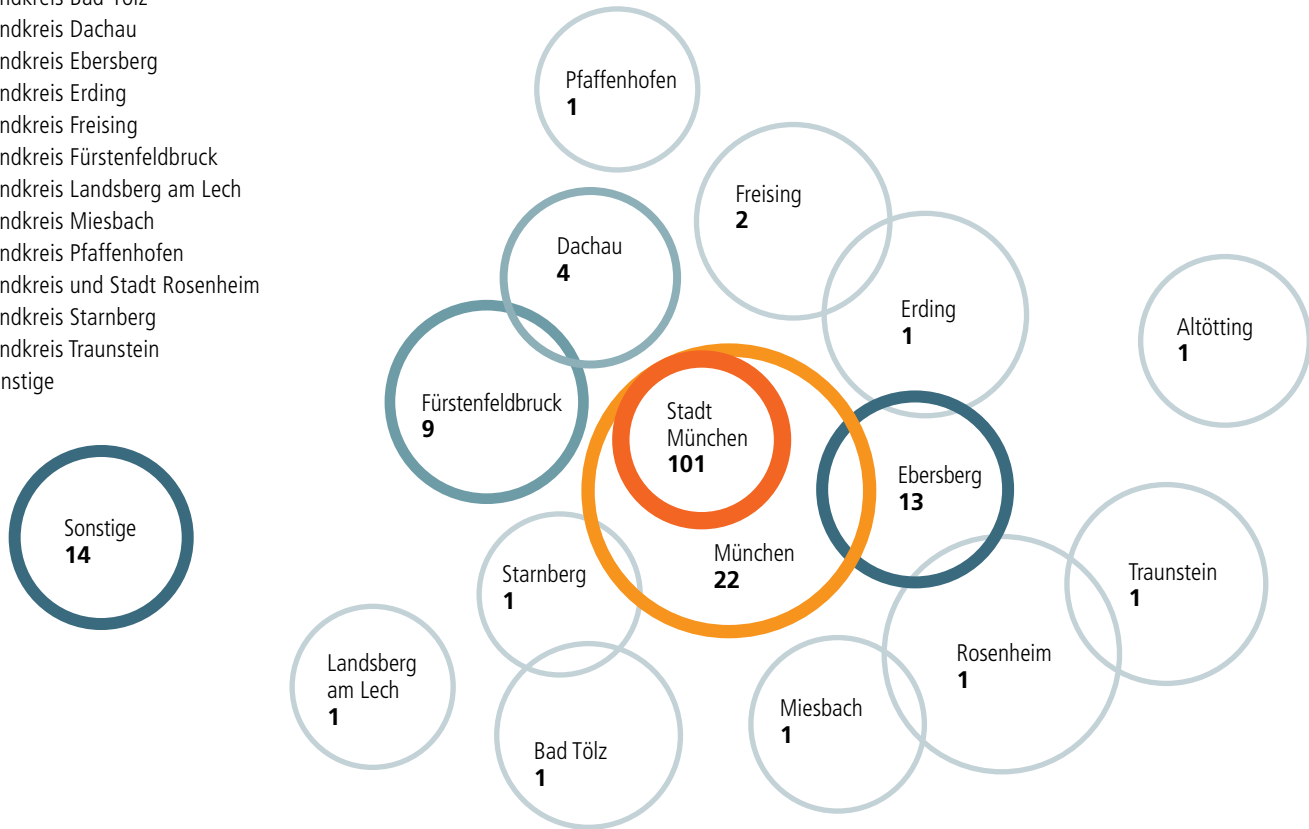
1 Woche	25%
2 Wochen	23%
3 Wochen	11%
4 Wochen	9%
5 Wochen	7%
6 Wochen	6%
7 Wochen	4%
8 Wochen	3%
9 – 12 Wochen	6%
13 – 26 Wochen	5%
über 26 Wochen	1%

Einzugsgebiete der 174 aufgenommenen Bewohner*innen

Stadt und Landkreis München **71%**

Weitere: **29%**

- Landkreis Altötting
- Landkreis Bad-Tölz
- Landkreis Dachau
- Landkreis Ebersberg
- Landkreis Erding
- Landkreis Freising
- Landkreis Fürstenfeldbruck
- Landkreis Landsberg am Lech
- Landkreis Miesbach
- Landkreis Pfaffenhofen
- Landkreis und Stadt Rosenheim
- Landkreis Starnberg
- Landkreis Traunstein
- Sonstige



Ablehnungsgründe:

Von den 910 Anfragen zur Aufnahme wurden 738 nicht aufgenommen bzw. mussten abgelehnt werden.
34% verstarben vor der Aufnahme oder waren nicht mehr transportfähig.

5% konnten in einem anderen Hospiz aufgenommen werden.
Bei 7% waren die Kriterien für die Hospizaufnahme nicht erfüllt.

Nur bei 2% lag die nicht erfolgte Aufnahme an fehlender Kapazität.
Viele konnten ambulant aufgefangen oder in einem Pflegeheim aufgenommen werden.

Allgemeines Ehrenamt

89 Ehrenamtliche – davon 74% Frauen und 26% Männer

Altersstruktur (Ø 66 Jahre)

- 7%** unter 40 Jahre alt
- 3%** zwischen 40 – 49 Jahre alt
- 41%** zwischen 50 – 69 Jahre alt
- 36%** zwischen 70 – 79 Jahre alt
- 13%** 80 Jahre und älter

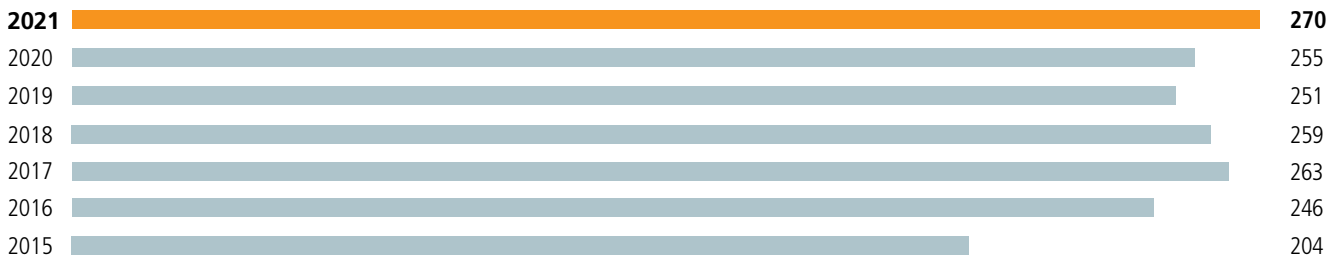
Einsatzbereiche (Mehrfachnennungen)

Verein allg. & Geschäftsbereich	27	Verwaltung	25
Unterstützung Seminarbereich	38	Feiern, Veranstaltungen, Ausstellungen	21
Hauswirtschaft, Hausmeister & Garten	25	Sonstiges	6

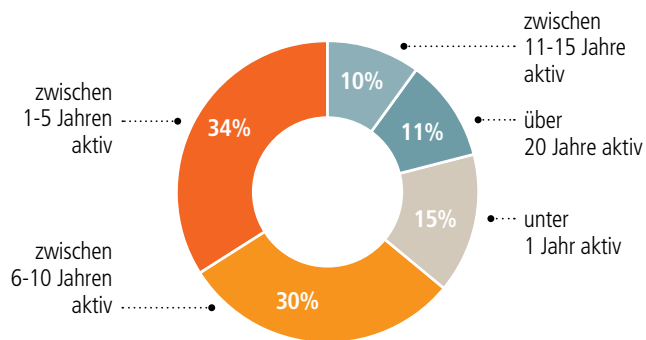
Ehrenamtliche Hospizhelfer*innen

270 aktive Hospizhelfer*innen – davon 80% Frauen und 20% Männer

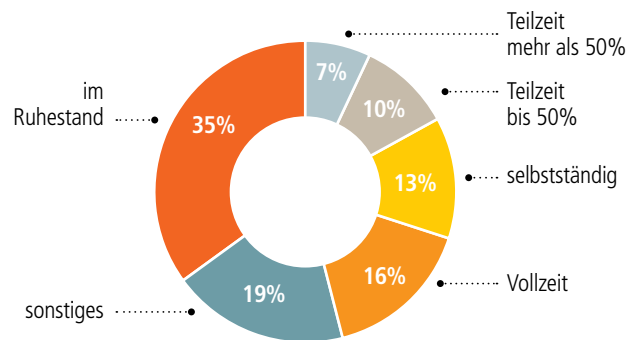
Anzahl der aktive Hospizhelfer*innen



Aktive Mitarbeit in Jahren (Median 5 Jahre)



Berufstätigkeit



Altersstruktur (Ø 62 Jahre)

- 6% unter 40 Jahre alt
- 7% zwischen 40 – 49 Jahre alt
- 60% zwischen 50 – 69 Jahre alt
- 22% zwischen 70 – 79 Jahre alt
- 5% 80 Jahre und älter

Konfessionszugehörigkeit

- 32% ohne
- 29% katholisch
- 13% evangelisch
- 2% altkatholisch
- 2% buddhistisch
- 2% muslimisch
- 20% keine Angabe

Leistungen

- 10.167 Stunden ohne Fahrzeit beim Patienten
- 3.936 Besuche insgesamt – davon:
 - 1.051 Stunden in Privatwohnungen,
 - 1.265 Stunden im Krankenhaus inkl. Palliativstation und Hospiz,
 - 1.620 Stunden im Pflegeheim
- 99 Tag- und Nachtwachen
- 2.117 Stunden für Fortbildungen und Praxisbegleitungen
- 1.840 Supervisionsstunden

Im Jahr 2021 sind 37 aus dem aktiven Dienst ausgeschieden und 38 dazugekommen. Die Gründe für den Abschied sind überwiegend familiär bedingt (43%), zu 10% auch durch Alter und Krankheit.

Christophorus Hospiz Institut für Bildung und Begegnung (IBB)

Das 2016 gegründete Institut organisiert seit mehr als fünf Jahren die Bildungsarbeit im CHV neu. Der Erfahrungs- und Wissenstransfer zurück in die breite Gesellschaft durch die haupt- und ehrenamtlich Mitarbeitenden ist dabei ein wichtiges Ziel. Wie bekannt hat die pandemische Situation auch die Bildungsarbeit auf allen Ebenen schwer getroffen und die Planbarkeit weitgehend gestört. Vieles musste auf Online-Formate umgestellt werden, was sich nicht immer nur nachteilig auswirkte. Trotzdem ist eine weitgehende Verunsicherung der Teilnehmenden die Folge. Wir verzichteten weitgehend auf den Druck von Programmen und Ankündigungen. Anmeldeverfahren und Dokumentation mussten angepasst werden.

Veranstaltungen & Hausführungen

Insgesamt haben 3.075 Personen an 207 Veranstaltungen teilgenommen. Wir haben 2021 sechs Hausführungen mit 67 Teilnehmenden im Christophorus-Haus durchgeführt. Leider haben die Führungen am meisten in der Coronazeit gelitten, da die im stationären Hospiz wohnenden Patient*innen und ihre Zugehörigen geschützt werden mussten.

Hospizhelfertagen & Fortbildungen

Es haben neben den beiden Hospizhelfertagen 30 Fortbildungen ausschließlich für Hospizhelfer*innen stattgefunden (mit knapp 2.000 sogenannten Teilnehmenden-Unterrichtseinheiten).

Einführungsseminare & Vertiefungsseminare

Trotz aller Einschränkungen haben acht Einführungsseminare mit 122 Personen (fast 2.000 Teilnehmerstunden) und zwei Vertiefungsseminare mit 30 Teilnehmenden zur Qualifikation von ehrenamtlichen Hospizhelfer*innen stattgefunden.

Palliative Care-Fortbildungen bzw. Seminare

Es fanden 88 Palliative Care-Fortbildungen bzw. Seminare mit 1.438 Teilnehmenden (Kursleitung, Referent*innentätigkeit, Workshops; häufig in Zusammenarbeit mit der Christophorus Akademie, Klinik für Palliativmedizin der Universität München, aber auch mit der Evangelischen Weiterbildungsakademie oder dem Caritas Institut für Bildung und Entwicklung) statt.

Das Christophorus Hospiz Institut für Bildung und Begegnung gliedert seine Angebote in sieben Bereiche.

